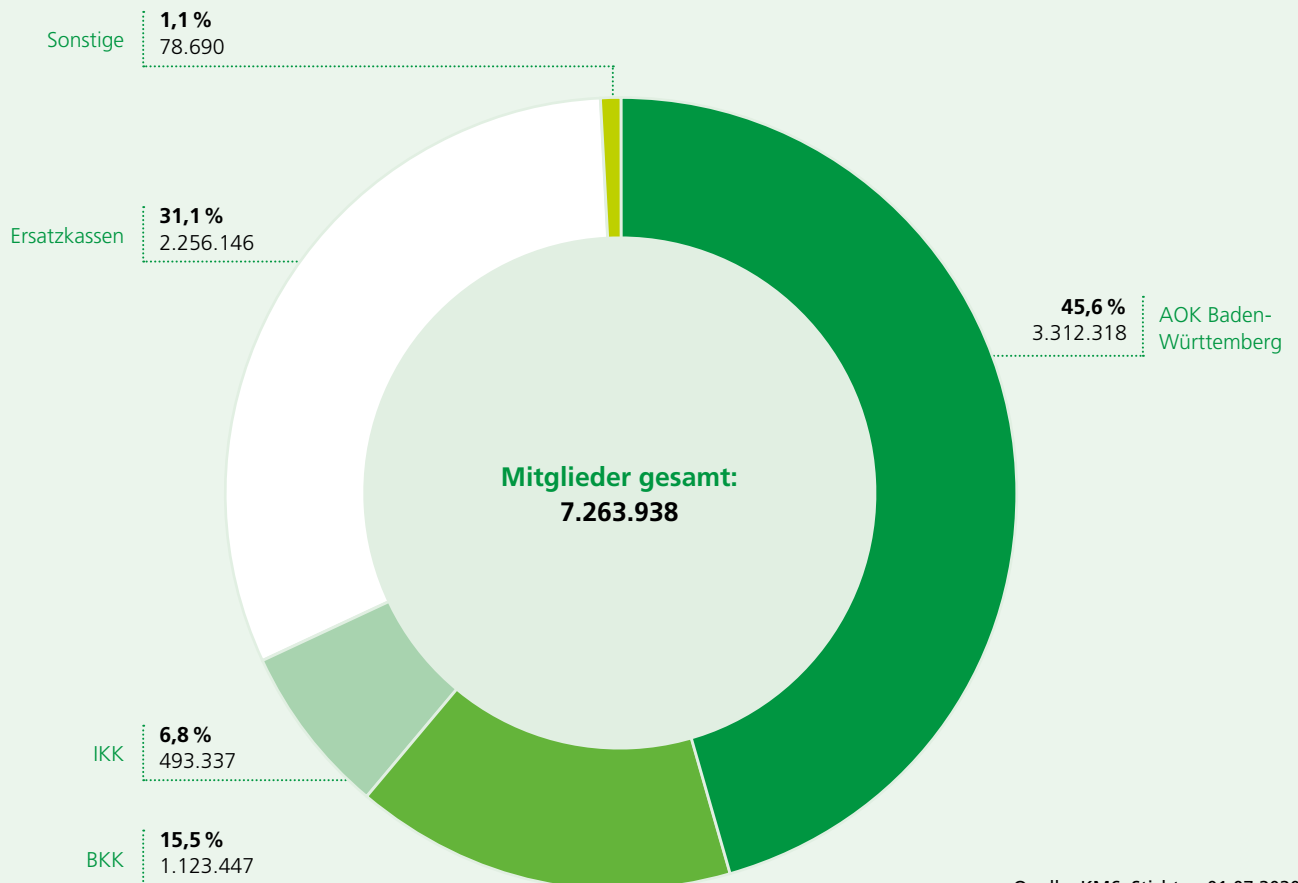


Das Geschäftsjahr 2020

Erfolg in Zahlen

Mitgliederverteilung in der GKV Baden-Württemberg

Mitglieder gesamt: 7.263.938



Quelle: KM6, Stichtag 01.07.2020

Entwicklung Versicherte der AOK Baden-Württemberg

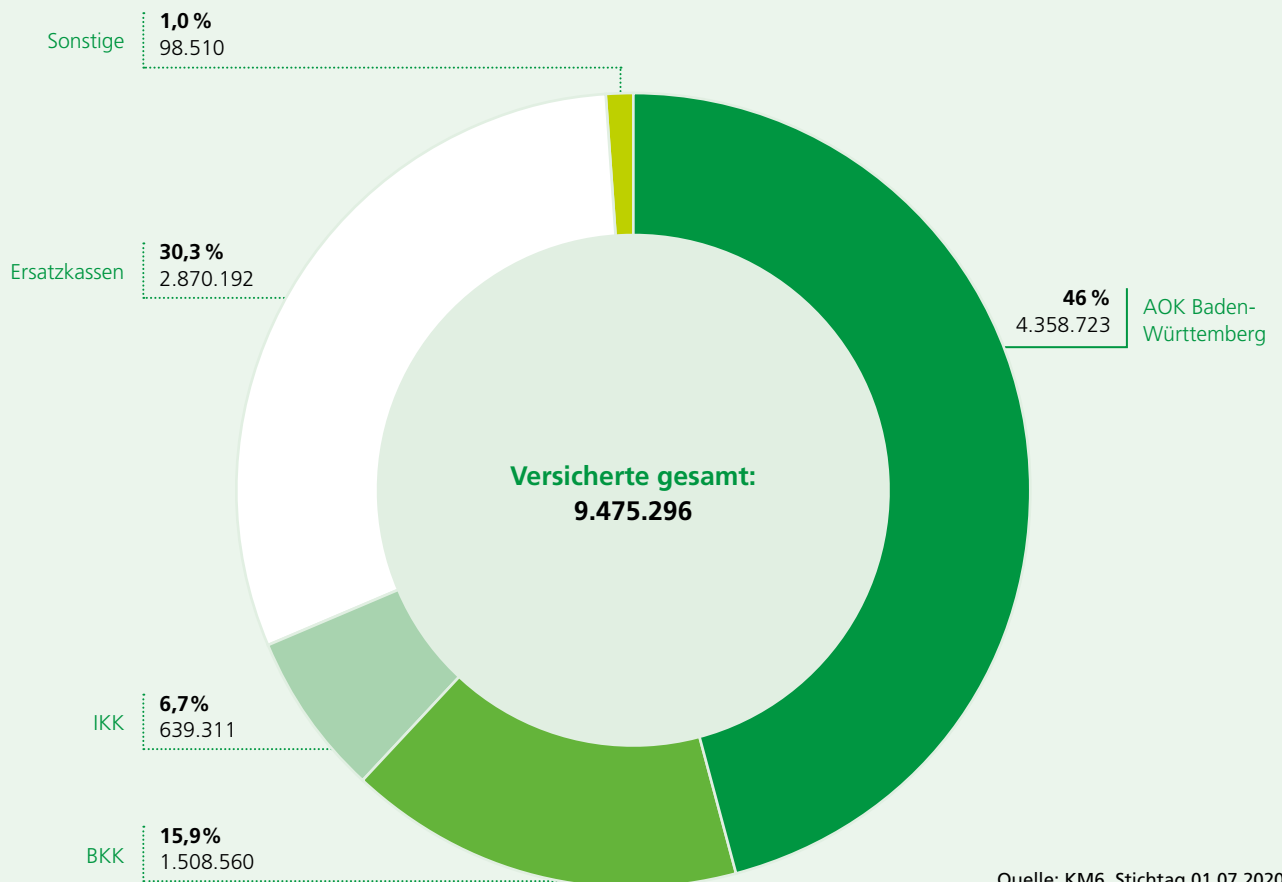
1. Juli 2021: 4.519.914 Versicherte



Quelle:
Werte 2016 bis 2020: KM1/13 (Jahresdurchschnittsstatistik der gesetzlichen Kranken- und sozialen Pflegeversicherung)

Versichertenverteilung in der GKV Baden-Württemberg

Versicherte gesamt: 9.475.296



Quelle: KM6, Stichtag 01.07.2020

Finanzdaten der AOK Baden-Württemberg in der Krankenversicherung

Rechnungsergebnis 2019 und 2020

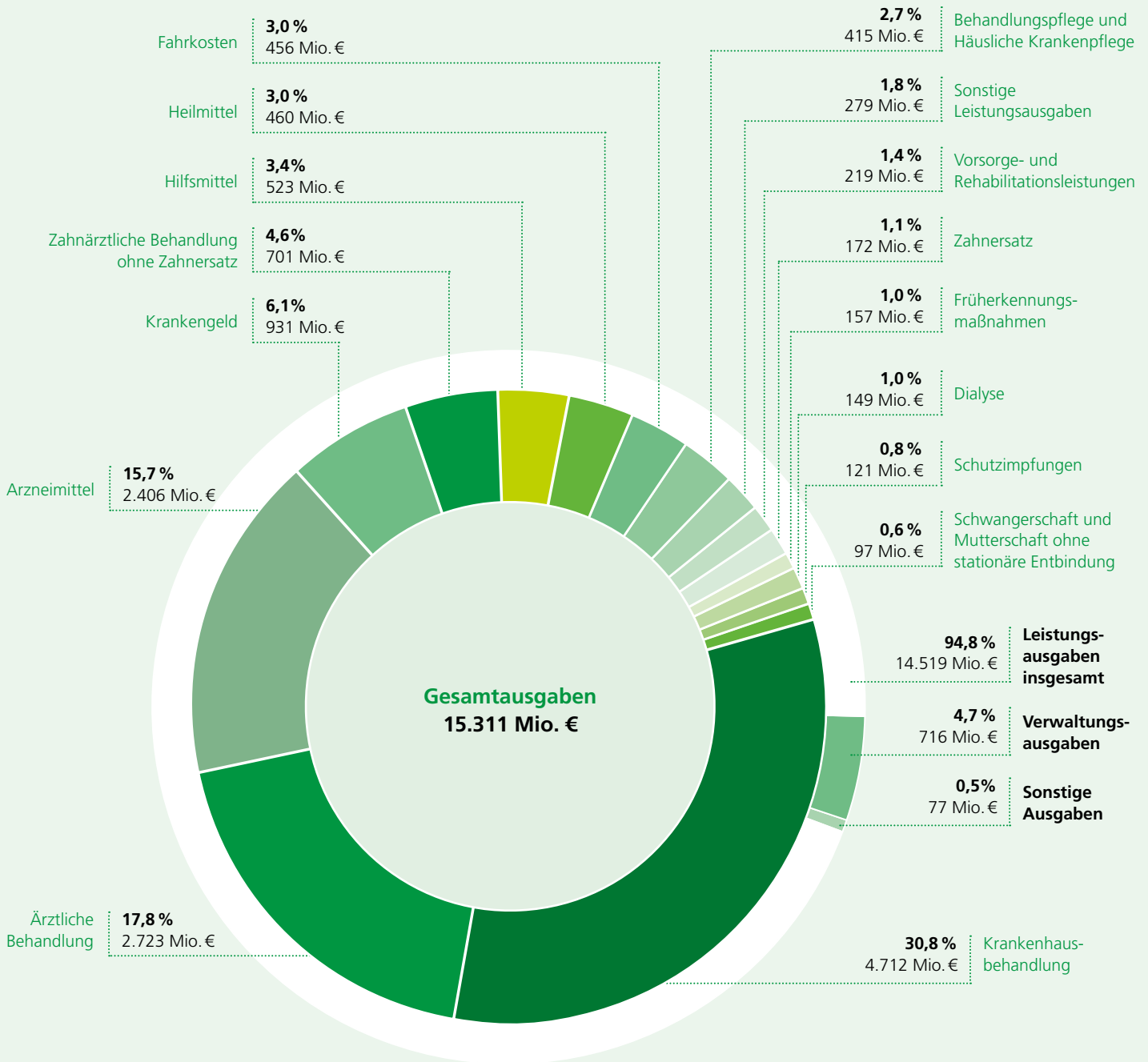
	2020		2019		Veränderung in %	
	absolut (Mio. €)	je Vers. (€)	absolut (Mio. €)	je Vers. (€)	absolut	je Vers.
Einnahmen gesamt	15.354	3.399	14.694	3.296	4,5	3,1
Ausgaben gesamt	15.311	3.389	14.678	3.292	4,3	2,9
Überschuss	43	10	15	3	180,4	176,5
Leistungsausgaben (LA) insgesamt	14.519	3.214	13.855	3.108	4,8	3,4
Ärztliche Behandlung	2.723	603	2.498	560	9,0	7,6
Zahnärztliche Behandlung ohne Zahnersatz	701	155	681	153	2,9	1,6
Zahnersatz	172	38	184	41	-6,6	-7,9
Arzneimittel	2.406	533	2.323	521	3,6	2,2
Hilfsmittel	523	116	511	115	2,2	0,9
Heilmittel	460	102	474	106	-3,0	-4,3
Krankenhausbehandlung	4.712	1.043	4.472	1.003	5,4	4,0
Krankengeld	931	206	850	191	9,4	8,0
Fahrkosten	456	101	398	89	14,5	13,0
Vorsorge- und Rehabilitationsleistungen	219	48	272	61	-19,6	-20,6
Schutzimpfungen	121	27	111	25	8,9	7,5
Früherkennungsmaßnahmen	157	35	158	35	-0,8	-2,1
Schwangerschaft und Mutterschaft ohne stationäre Entbindung	97	21	95	21	1,9	0,6
Behandlungspflege und Häusliche Krankenpflege	415	92	392	88	5,6	4,2
Dialyse	149	33	146	33	1,8	0,5
Sonstige Leistungsausgaben	279	62	289	65	-3,4	-4,7
Verwaltungsausgaben	716	159	729	163	-1,7	-3,0
Sonstige Ausgaben	77	17	94	21	-18,6	-19,7
Mitglieder- und Versichertenentwicklung	2020		2019			
Mitglieder	3.442.941		3.399.561			
Versicherte	4.517.845		4.458.449			

Quelle: KM1/13

Quelle:
KJ1 (endgültiges Rechnungsergebnis
der gesetzlichen Krankenversicherung);
Rundungs- und Summendifferenzen
sind möglich.

Ausgabenbereiche AOK Baden-Württemberg in der Krankenversicherung nach Anteilen

Einnahmen gesamt: 15.354 Mio. €



Rundungs- und Summen-
differenzen sind möglich.

Finanzdaten der AOK Baden-Württemberg in der Pflegeversicherung

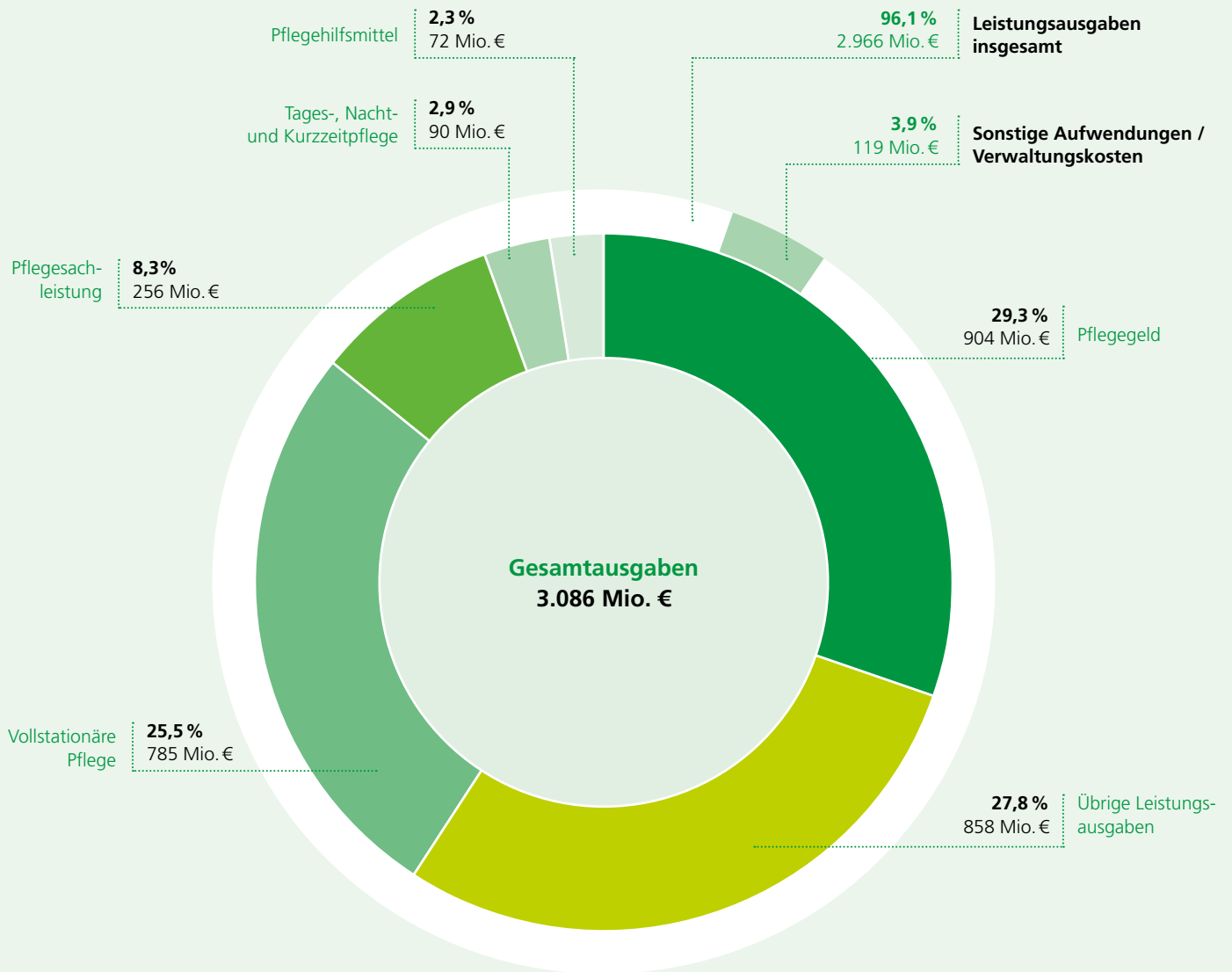
Rechnungsergebnis 2019 und 2020

	2020		2019		Veränderung in %	
	absolut (Mio. €)	je Vers. (€)	absolut (Mio. €)	je Vers. (€)	absolut	je Vers.
Gesamteinnahmen	3.059	677	2.867	643	6,7	5,3
Gesamtausgaben	3.086	683	2.733	613	12,9	11,5
Überschuss / Defizit	-26	-6	134	30	-119,7	-119,5
Leistungsausgaben (LA) insgesamt	2.966	656	2.625	589	13,0	11,5
Pflegesachleistung	256	57	246	55	4,0	2,7
Pflegegeld	904	200	844	189	7,1	5,8
Tages-, Nacht- und Kurzzeitpflege	90	20	116	26	-22,0	-23,0
Vollstationäre Pflege	785	174	801	179	-1,9	-3,2
Pflegehilfsmittel	72	16	64	14	13,2	11,7
Übrige Leistungsausgaben	858	190	555	124	54,6	52,6
Sonstige Ausgaben / Verwaltungsausgaben	119	26	108	24	10,8	9,3
Versichertenentwicklung	2020		2019			
Versicherte	4.518.686		4.460.607			

Quelle:
PJ1 (endgültiges Rechnungsergebnis der gesetzlichen
Pflegeversicherung); Rundungs- und
Summendifferenzen sind möglich.

Ausgabenbereiche AOK Baden-Württemberg in der Pflegeversicherung nach Anteilen

Einnahmen gesamt: 3.059 Mio. €



Rundungs- und Summen-
differenzen sind möglich.