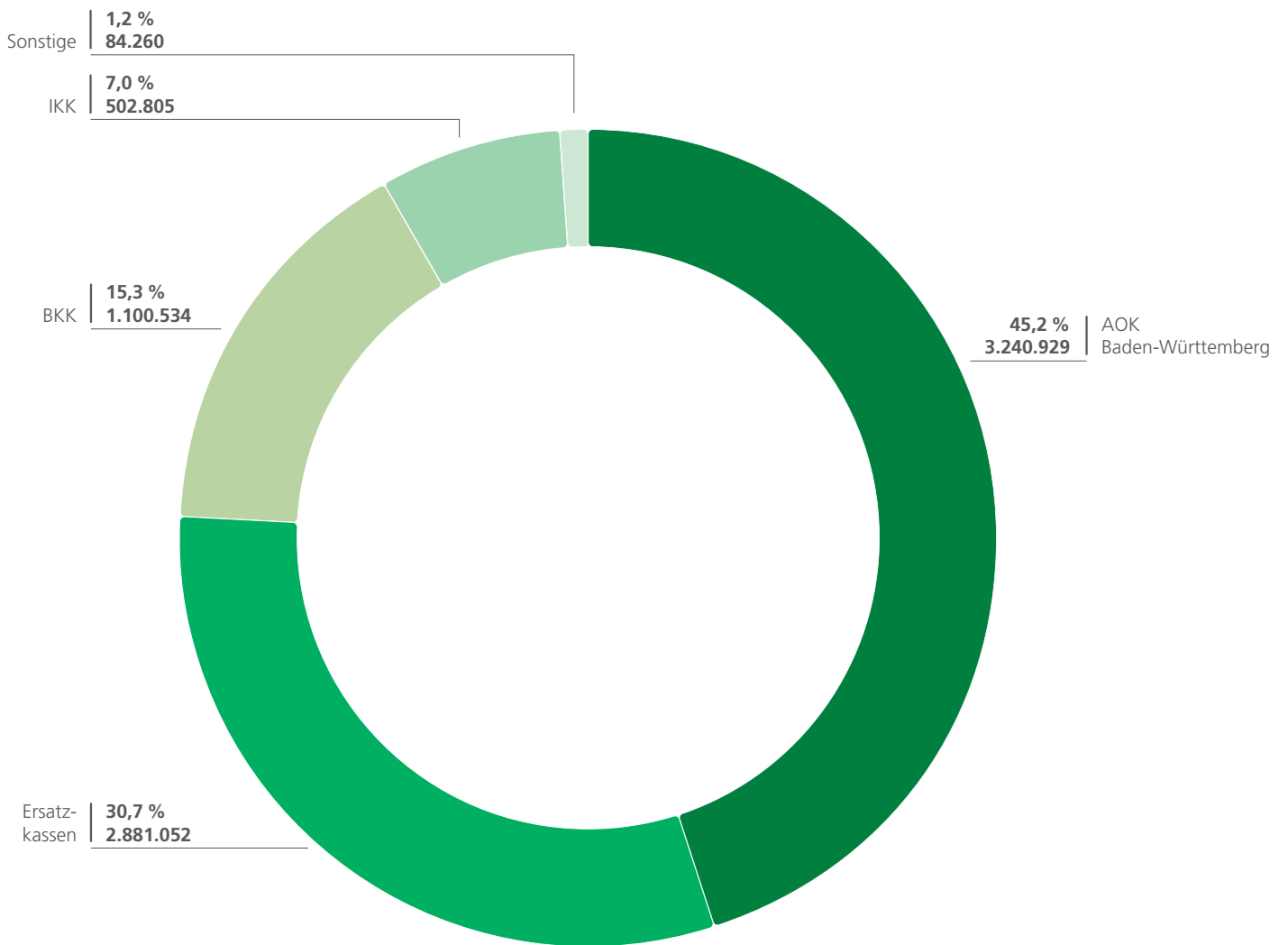


Das Geschäftsjahr 2018

Erfolg in Zahlen

Mitgliederverteilung in der GKV Baden-Württemberg

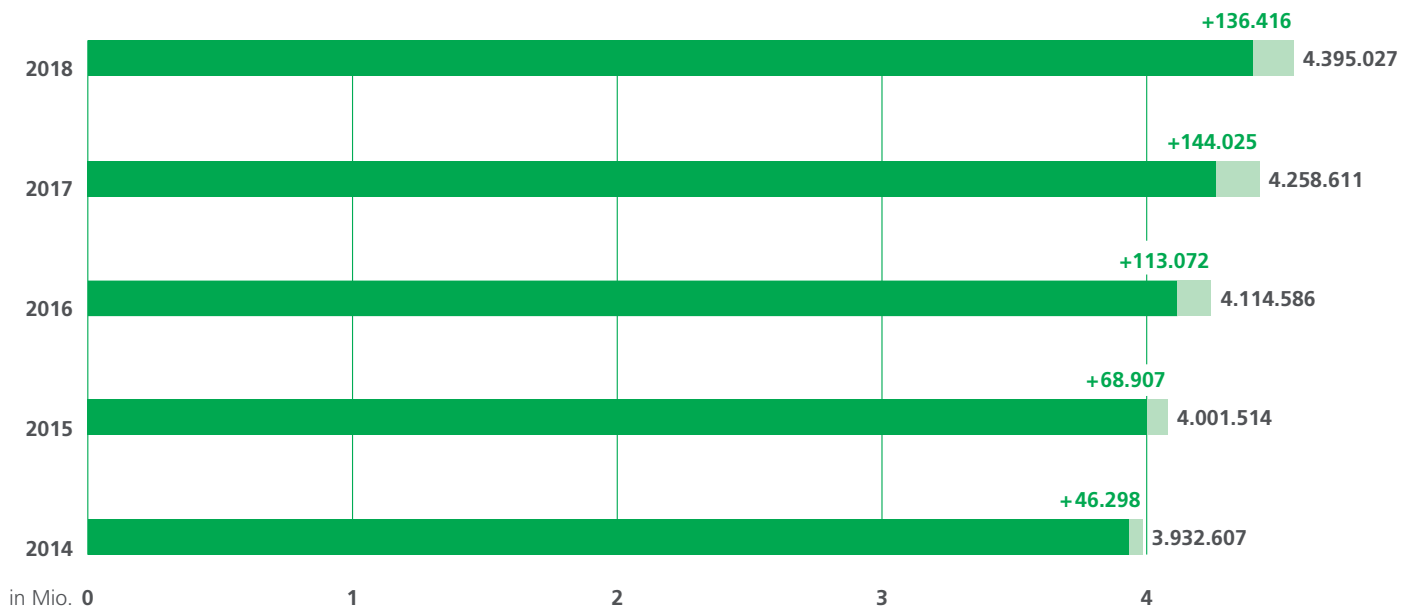
Mitglieder gesamt: 7.175.259



Quelle:
KM6 (Statistik über die
Versicherten in der gesetzlichen
Krankenversicherung),
Stichtag: 1.7.2018

Entwicklung Versicherte der AOK Baden-Württemberg

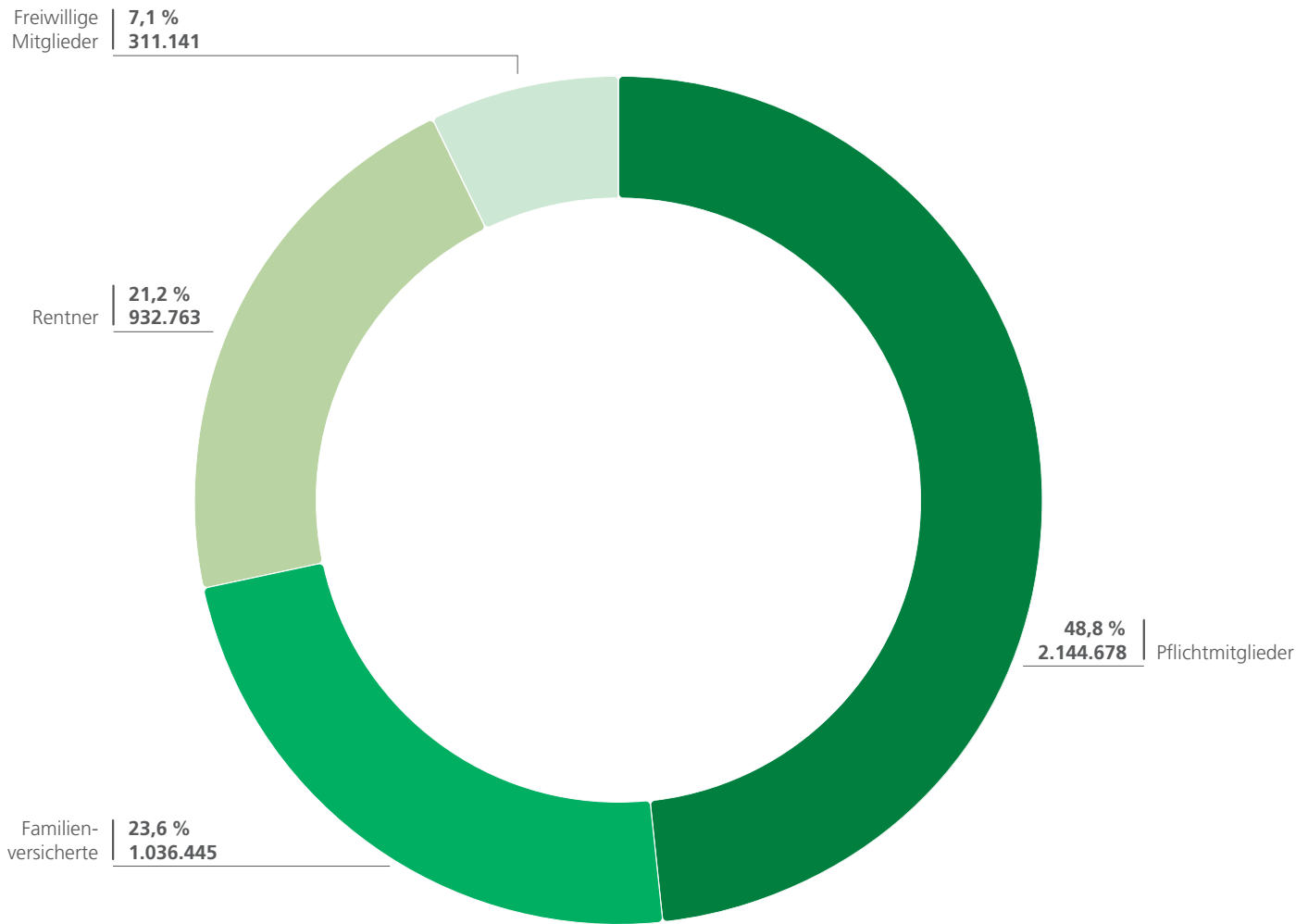
1. Juli 2019: 4.457.476 Versicherte



Quelle:
Werte 2014 bis 2018: KM 1/13
(Jahresdurchschnittsstatistik
der gesetzlichen Kranken- und
sozialen Pflegeversicherung)

Versicherten- und Mitgliederzahlen AOK Baden-Württemberg

Versicherte gesamt: 4.395.027



Finanzdaten der AOK Baden-Württemberg in der Krankenversicherung

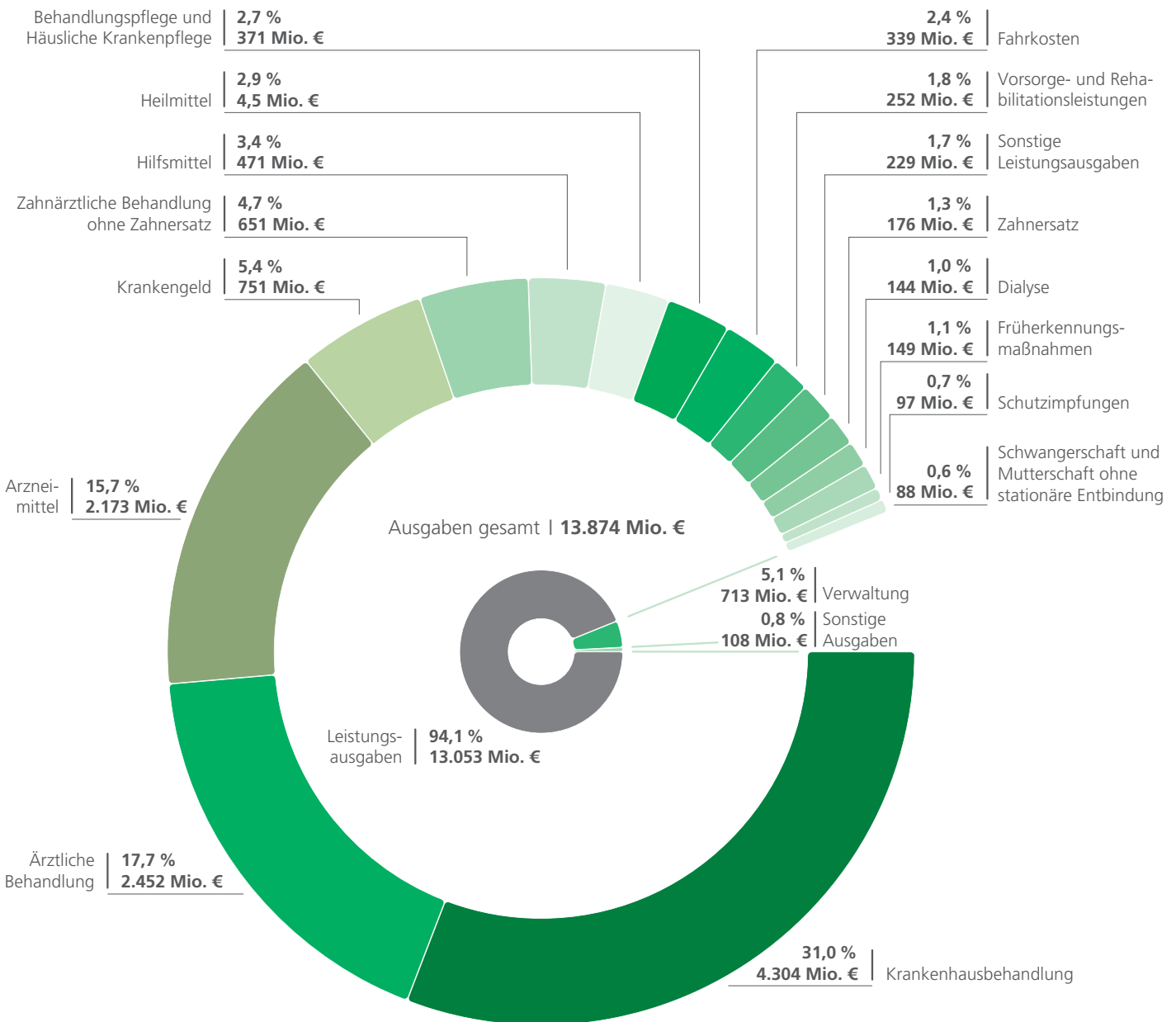
Rechnungsergebnis 2017 und 2018 in Euro

	2018		2017		Veränderung in %	
	absolut (Mio. EUR)	je Vers. (EUR)	absolut (Mio. EUR)	je Vers. (EUR)	absolut	je Vers.
Einnahmen gesamt	14.092	3.206	13.467	3.162	4,6	1,4
Ausgaben gesamt	13.874	3.157	13.174	3.094	5,3	2,0
Überschuss	219	50	293	69	-25,3	-27,7
Leistungsausgaben (LA) insgesamt	13.053	2.970	12.431	2.919	5,0	1,7
Ärztliche Behandlung	2.452	558	2.282	536	7,5	4,1
Zahnärztliche Behandlung ohne Zahnersatz	651	148	614	144	5,9	2,7
Zahnersatz	176	40	171	40	2,5	-0,6
Arzneimittel	2.173	494	2.137	502	1,7	-1,5
Hilfsmittel	471	107	448	105	5,2	2,0
Heilmittel	405	92	386	91	5,0	1,8
Krankenhausbehandlung	4.304	979	4.128	969	4,3	1,0
Krankengeld	751	171	694	163	8,2	4,8
Fahrkosten	339	77	305	72	11,3	7,9
Vorsorge- und Rehabilitationsleistungen	252	57	243	57	3,8	0,5
Schutzimpfungen	97	22	87	20	12,5	9,0
Früherkennungsmaßnahmen	149	34	138	32	8,1	4,7
Schwangerschaft und Mutterschaft ohne stationäre Entbindung	88	20	81	19	9,8	6,5
Behandlungspflege und häusliche Krankenpflege	371	84	342	80	8,3	4,9
Dialyse	144	33	144	34	-0,3	-3,4
Sonstige Leistungsausgaben	229	52	231	54	-0,8	-3,9
Verwaltungsausgaben	713	162	624	147	14,3	10,8
Sonstige Ausgaben	108	25	120	28	-9,8	-12,6
Mitglieder- und Versichertenentwicklung	2018		2017			
Mitglieder	3.358.582		3.247.671			
Versicherte	4.395.027		4.258.611			

Quelle:
KJ1 (endgültiges Rechnungs-
ergebnis der gesetzlichen
Krankenversicherung)
Rundungs- und Summen-
differenzen sind möglich.

Ausgabenbereiche AOK Baden-Württemberg in der Krankenversicherung nach Anteilen

Einnahmen gesamt: 14.092 Mio. Euro



Rundungs- und Summen-differenzen sind möglich.

Finanzdaten der AOK Baden-Württemberg in der Pflegeversicherung

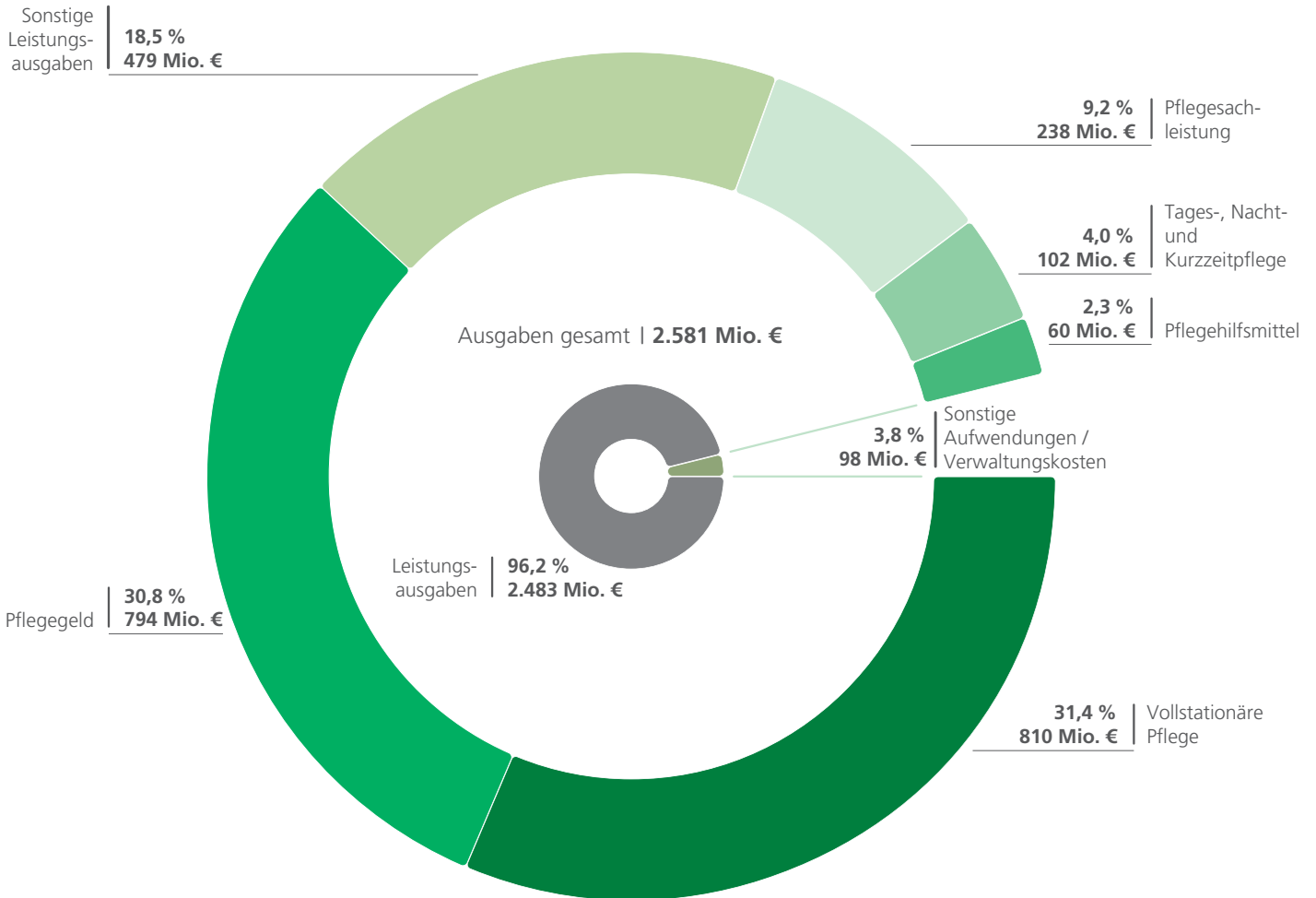
Rechnungsergebnis 2017 und 2018 in Euro

	2018		2017		Veränderung in %	
	absolut (Mio. EUR)	je Vers. (EUR)	absolut (Mio. EUR)	je Vers. (EUR)	absolut	je Vers.
Gesamteinnahmen	2.484	565	2.520	591	-1,4	-4,5
Gesamtausgaben	2.581	587	2.458	577	5,0	1,8
Überschuss/Defizit	-97	-22	62	15	-256,5	-251,7
Leistungsausgaben (LA) insgesamt	2.483	564	2.361	554	5,2	1,9
Pflegesachleistung	238	54	236	55	0,5	-2,6
Pflegegeld	794	180	753	177	5,5	2,2
Tages-, Nacht- und Kurzzeitpflege)	102	23	96	23	6,3	2,9
Vollstationäre Pflege)	810	184	815	191	-0,6	-3,7
Pflegehilfsmittel	60	14	51	12	18,9	15,2
Übrige Leistungsausgaben	479	109	410	96	16,8	13,2
Sonstige Ausgaben / Verwaltungsausgaben	98	22	97	23	1,1	-2,0
Versichertenentwicklung	2018		2017			
Versicherte	4.398.621		4.262.316			

Quelle:
Pj1 (endgültiges Rechnungsergebnis der gesetzlichen Pflegeversicherung)
Rundungs- und Summen-
differenzen sind möglich.

Ausgabenbereiche AOK Baden-Württemberg in der Pflegeversicherung nach Anteilen

Einnahmen gesamt: 2.484 Mio. Euro



Rundungs- und Summen-
differenzen sind möglich.