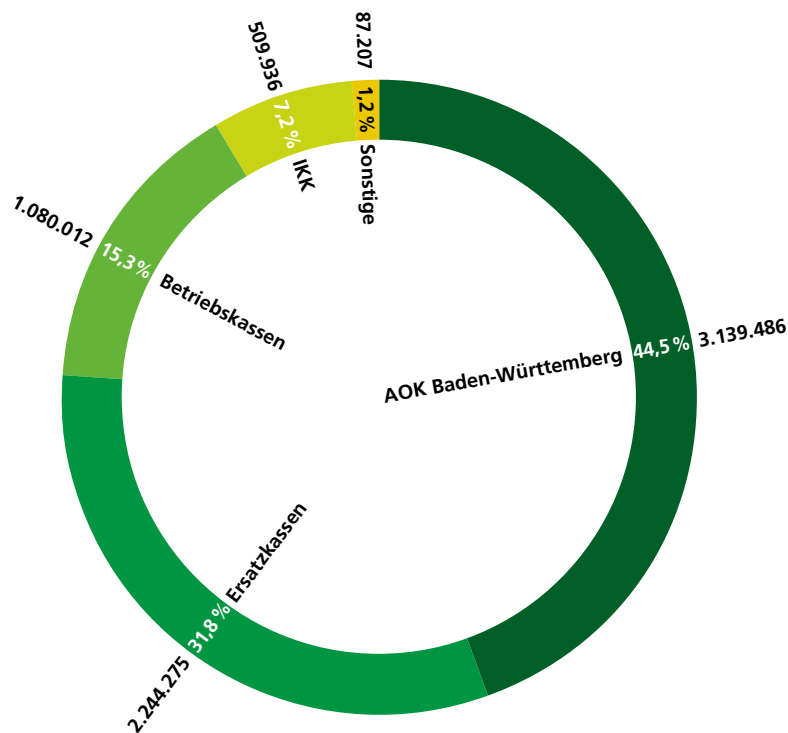


Starke Gemeinschaft, gesunde Bilanz

Mitgliederverteilung in der GKV Baden-Württemberg


Mitglieder gesamt: 7.060.916



Quelle: KM6 (Statistik über die Versicherten in der gesetzlichen Krankenversicherung), Stichtag 01.07.2017

Entwicklung Versicherte der AOK Baden-Württemberg

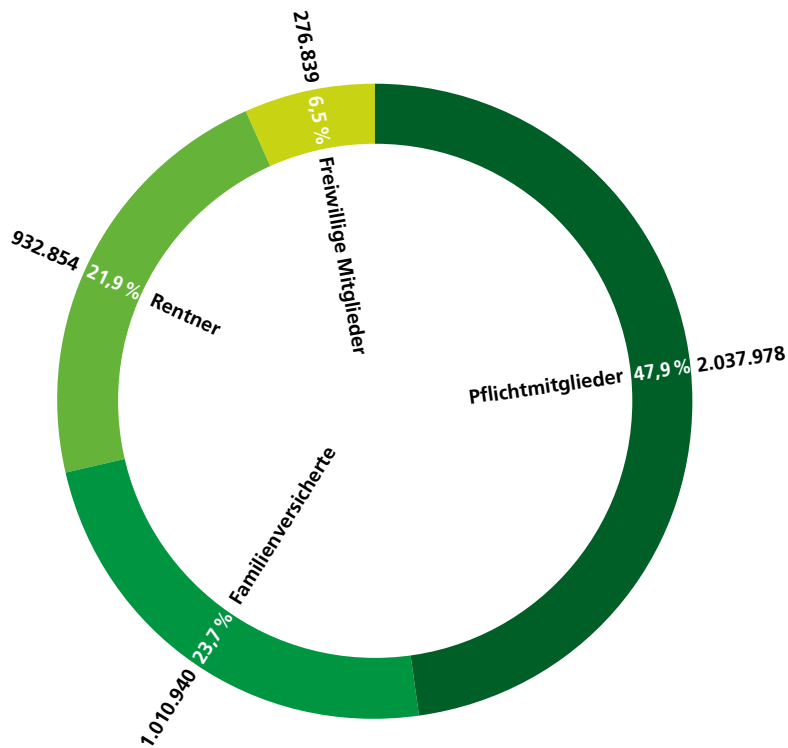
1. Juli 2018: 4.405.405 Versicherte



Quelle: Werte 2013 bis 2017: KM 1/13 (Jahresdurchschnittsstatistik der gesetzlichen Kranken- und sozialen Pflegeversicherung)

Versicherten- und Mitgliederzahlen AOK Baden-Württemberg

Versicherte gesamt: 4.258.611



Quelle: KM 1/13 2017

Finanzdaten der AOK Baden-Württemberg in der Krankenversicherung

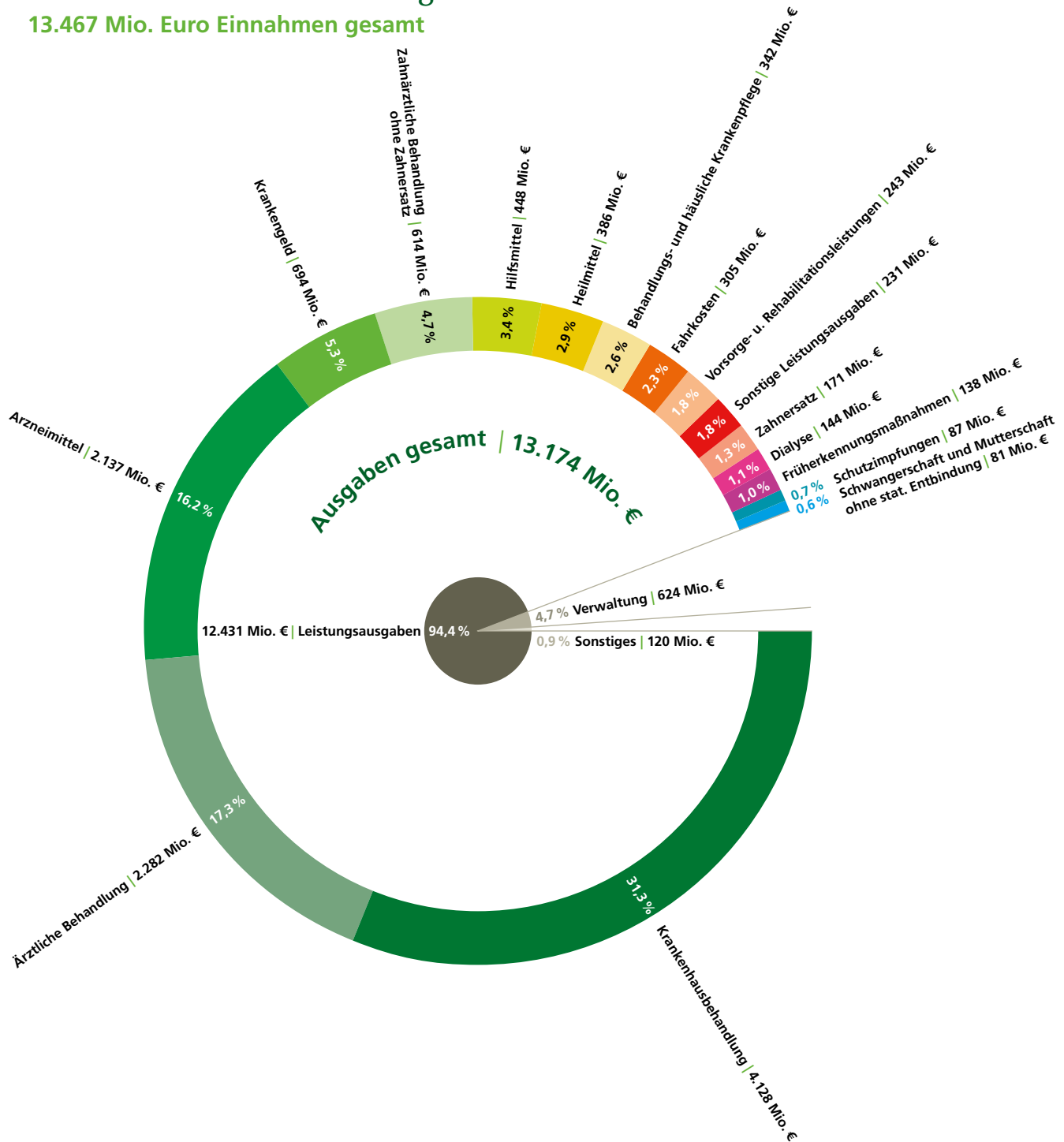
Rechnungsergebnis 2016 und 2017 in Euro

	2017		2016		Veränderung in %	
	absolut (Mio. €)	je Ver- sicherter (€)	absolut (Mio. €)	je Ver- sicherter (€)	absolut	je Ver- sicherter
Einnahmen gesamt	13.467	3.162	12.832	3.119	5,0	1,4
Ausgaben gesamt	13.174	3.094	12.641	3.072	4,2	0,7
Überschuss/Differenz	293	69	191	46	53,6	48,4
Leistungsausgaben gesamt	12.431	2.919	11.885	2.888	4,6	1,1
<i>Leistungsausgaben nach Bereichen</i>						
Ärztliche Behandlung	2.282	536	2.200	535	3,7	0,2
Zahnärztliche Behandlung ohne Zahnersatz	614	144	584	142	5,3	1,7
Zahnersatz	171	40	169	41	1,4	-2,0
Arzneimittel	2.137	502	2.044	497	4,5	1,0
Hilfsmittel	448	105	433	105	3,3	-0,2
Heilmittel	386	91	359	87	7,6	4,0
Krankenhausbehandlung	4.128	969	3.977	967	3,8	0,3
Krankengeld	694	163	648	157	7,2	3,5
Fahrkosten	305	72	272	66	12,2	8,4
Vorsorge- und Rehabilitationsleistungen	243	57	239	58	1,9	-1,5
Schutzimpfungen	87	20	80	20	7,8	4,1
Früherkennungsmaßnahmen	138	32	135	33	1,8	-1,7
Schwangerschaft und Mutterschaft ohne stationäre Entbindung	81	19	74	18	9,0	5,3
Behandlungs- und häusliche Krankenpflege	342	80	319	78	7,3	3,7
Dialyse	144	34	142	34	1,9	-1,5
Sonstige Leistungsausgaben	231	54	211	51	9,5	5,8
Weitere Ausgaben						
Verwaltungsausgaben	624	147	686	167	-9,1	-12,2
Sonstige Ausgaben	120	28	70	17	70,5	64,7

Quelle: KJ1 (endgültiges Rechnungsergebnis der gesetzlichen Krankenversicherung)
Rundungs- und Summendifferenzen sind möglich.

Ausgabenbereiche AOK Baden-Württemberg in der Krankenversicherung nach Anteilen

13.467 Mio. Euro Einnahmen gesamt



Rundungs- und Summendifferenzen sind möglich.

Finanzdaten der AOK Baden-Württemberg in der Pflegeversicherung

Rechnungsergebnis 2016 und 2017 in Euro

	2017		2016		Veränderung in %	
	absolut (Mio. €)	je Ver- sicherter (€)	absolut (Mio. €)	je Ver- sicherter (€)	absolut	je Ver- sicherter
Einnahmen gesamt	2.520	591	1.933	470	30,3	25,9
Ausgaben gesamt	2.458	577	1.931	469	27,3	22,9
Überschuss/Differenz*	62	15	2	1	2.502,9	2.413,8
Leistungsausgaben gesamt	2.361	554	1.847	449	27,8	23,5
<i>Leistungsausgaben nach Bereichen</i>						
Pflegesachleistung	236	55	196	47	21,0	16,8
Pflegegeld	753	177	499	121	51,0	45,9
Tages-, Nacht- und Kurzzeitpflege	96	23	86	21	11,9	8,1
Vollstationäre Pflege	815	191	681	165	19,8	15,7
Pflegehilfsmittel	51	12	46	11	9,5	5,9
Sonstige Leistungsausgaben	410	96	340	83	20,5	16,4
Weitere Ausgaben						
Sonstige Ausgaben/Verwaltungsausgaben	97	23	85	21	14,7	10,8

Quelle: PJ1 (endgültiges Rechnungsergebnis der gesetzlichen Pflegeversicherung)
Rundungs- und Summendifferenzen sind möglich.

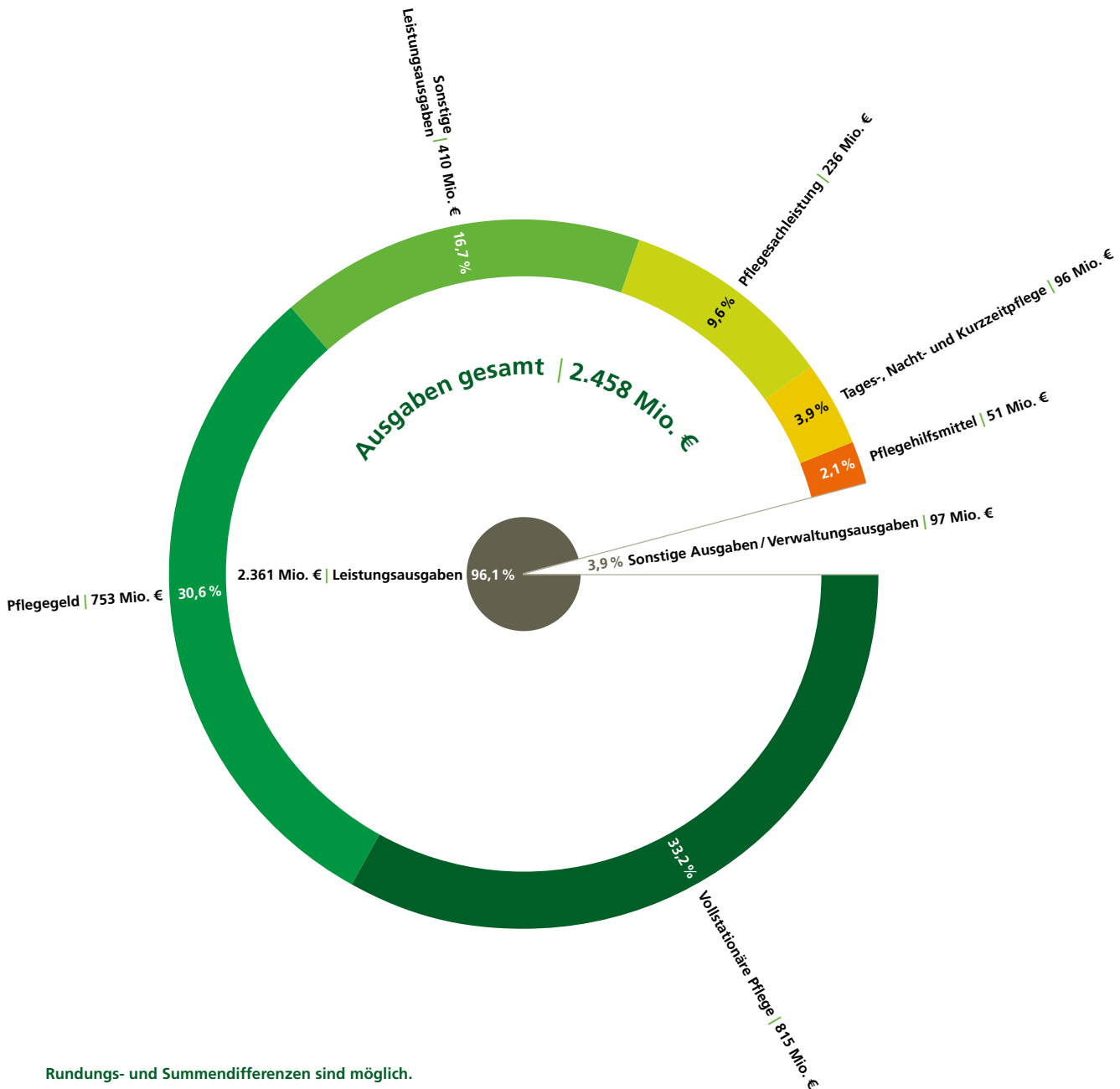
* Die Steigerung des Überschusses geht auf einen Anstieg der Beitragseinnahmen infolge der Beitragssatzerhöhung um 0,2 Prozentpunkte (im Rahmen des Pflegestärkungsgesetzes II), der guten gesamtwirtschaftlichen Rahmenbedingungen sowie eines Mitgliederanstiegs zurück.



Dieser Unternehmensbericht wurde auf Recyclingpapier gedruckt, das den Kriterien der Umweltlabel „Blauer Engel“ und „FSC recycled“ entspricht. Mit ihrem Umweltprogramm greenAOK setzt die AOK Baden-Württemberg seit 2013 kontinuierlich wichtige Umweltthemen in ihrer Unternehmenspraxis um. Ob Pedelecs, klimaneutraler Briefversand, energiesparende LEDs oder Grünstrom in allen Gebäuden: greenAOK, das ist die Verpflichtung, dauerhaft umweltbewusst und ökologisch nachhaltig zu wirtschaften.

Ausgabenbereiche AOK Baden-Württemberg in der Pflegeversicherung nach Anteilen

2.520 Mio. Euro Einnahmen gesamt



Rundungs- und Summendifferenzen sind möglich.

Impressum | Herausgeber: AOK Baden-Württemberg, Hauptverwaltung, Presselstraße 19, 70191 Stuttgart; E-Mail: unternehmensbericht@bw.aok.de
 Verantwortlich: Dr. Christopher Hermann, Vorsitzender des Vorstandes der AOK Baden-Württemberg; Redaktion AOK: Constanze Klug, Christiane Scheel, Katja Schneider, Kurt Wesselsky; Redaktion wdv: Linda Rieger, Ingrid Sellien, Torsten Ceynowa; Mitarbeit: Stephan Funk; Bildredaktion: Achim Hubener, Theresa Rundel, Maren Dagny Wagner
 Fotografie: Oana Szekely, Jan Lauer (wdv); Matthias Schmiedel; plainpicture/Glasshouse/Snap Decision photography; Léa Jones/Stocksy; Getty Images/Caiaimage/
 Paul Bradbury; Getty Images/RG Images/STOCK4B-RF; Getty Images/Westend61(2); Getty Images/RoganMacdonald; Helena Ebel; Max Kowalenko; Rainer Kwiotek/
 Zeitspiegel(2); Thomas Hörner; Lichtklick; Michael H. Ebner; Illustration: Claudia Meiert, Katrin Funcke; Konzept und Umsetzung: wdv OHG, Bad Homburg;
 Art Direction: Wolfgang Hanauer, Inga Olsen
 Redaktionsschluss: Juli 2018.