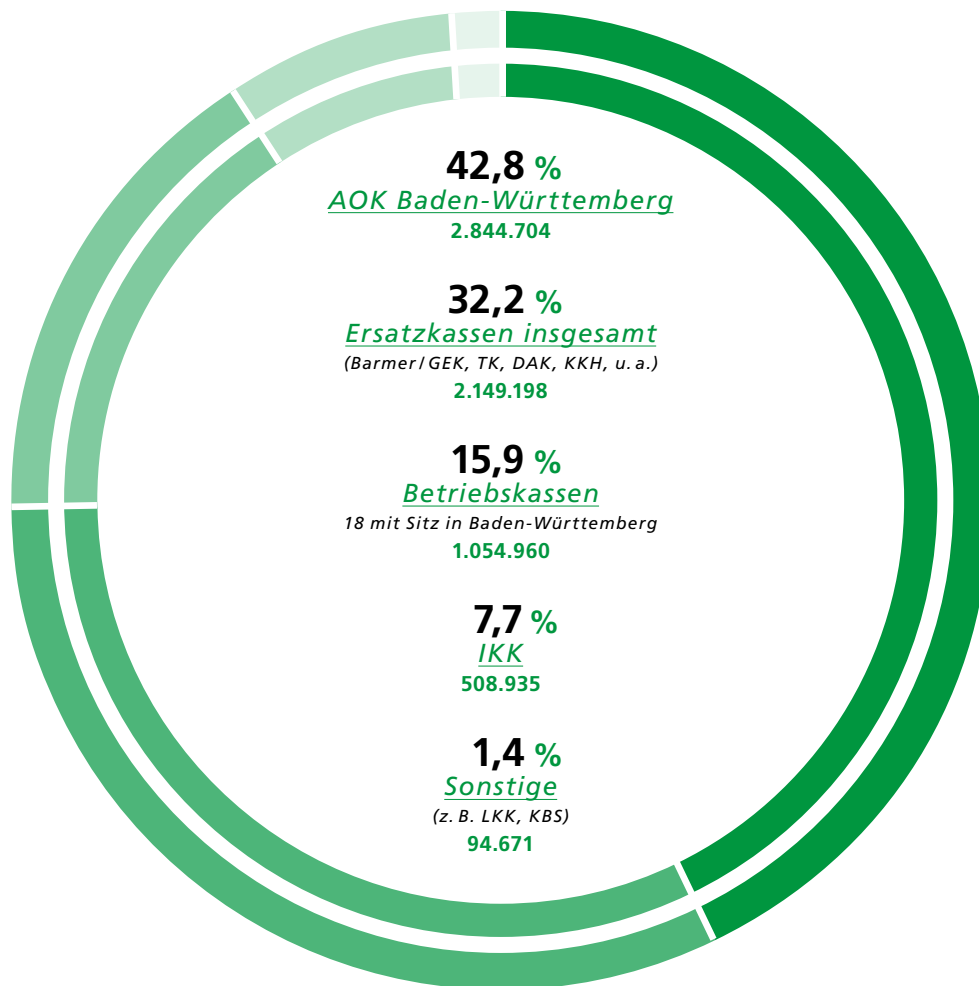


## Unternehmenszahlen

# Das Geschäftsjahr 2014

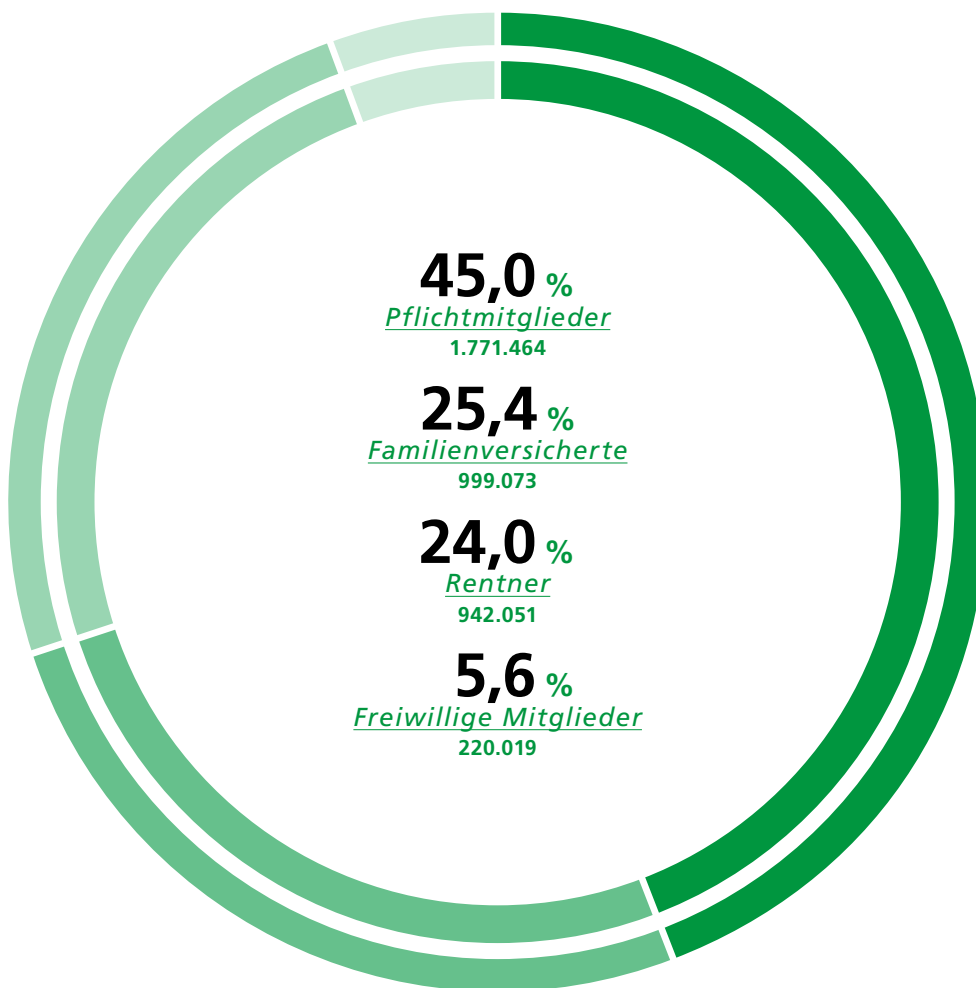
## 01 Mitgliederanteile in der gesetzlichen Krankenversicherung

*in Baden-Württemberg 2014, in %*



## 02 Versicherten- und Mitgliederzahlen

*Versicherte insgesamt: 3.932.607, 2014, in %*

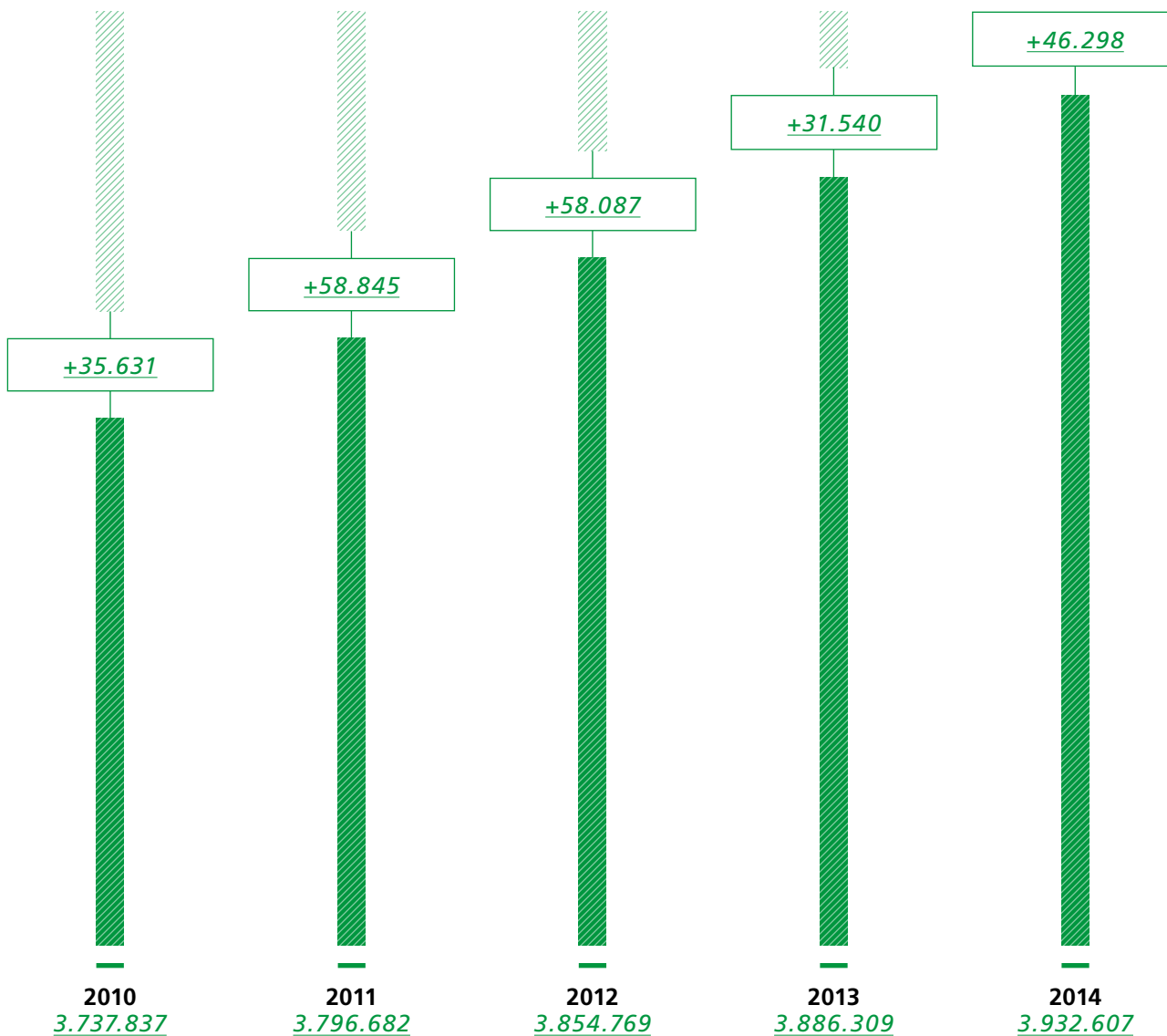


35.421 Neugeborene sind als Versicherte der

AOK Baden-Württemberg 2014 zur Welt gekommen. (2013: 33.225)

Quelle: KM1/13 2014

### 03 Entwicklung Versicherte



**Juli 2015: 4.004.162 Versicherte**

## 04 Strukturdaten

### für die AOK Baden-Württemberg, 2014

		2013	2014	Veränderung in %
<b>Ambulante ärztliche Behandlungen</b> (Psychotherapeuten mitgerechnet)	Arztdichte Ärzte pro 1.000 Einw.	1,68	1,66	-1,19
<b>Zahnärztliche Behandlungen</b>	Zahnarztdichte Zahnärzte pro 1.000 Einw.	0,69	0,70	1,45
<b>Arznei-, Verband- und Hilfsmittel aus Apotheken</b>	abgerechnete Rezepte	29,36 Mio.	29,2 Mio.	-0,55
<b>Krankenhausbehandlungen</b>	Krankenhäuser in Baden-Württemberg	227	224	-1,32
	Betten	57.695	57.376	-0,55
	Bettendichte je 10.000 Einwohner	53,76	52,68	-2,01
	Budgetsumme Krankenhäuser	8,426 Mrd. Euro	8,729 Mrd. Euro	3,60
	Verweildauer im Durchschnitt	7,7 Tage	7,6 Tage	-1,30
	Bettennutzungsgrad im Durchschnitt	76,8 %	77,83 %	1,34
<b>Heilmittelerbringer</b> (z. B. Krankengymnasten, Logopäden, Ergotherapeuten)		9.253	9.357	1,12
<b>Hilfsmittelerbringer</b> (z. B. Sanitätshäuser, Orthopädieschuhmacher, Medizintechnik)		3.643	3.539	-2,86

## 05 Finanzdaten der AOK Baden-Württemberg in der Krankenversicherung

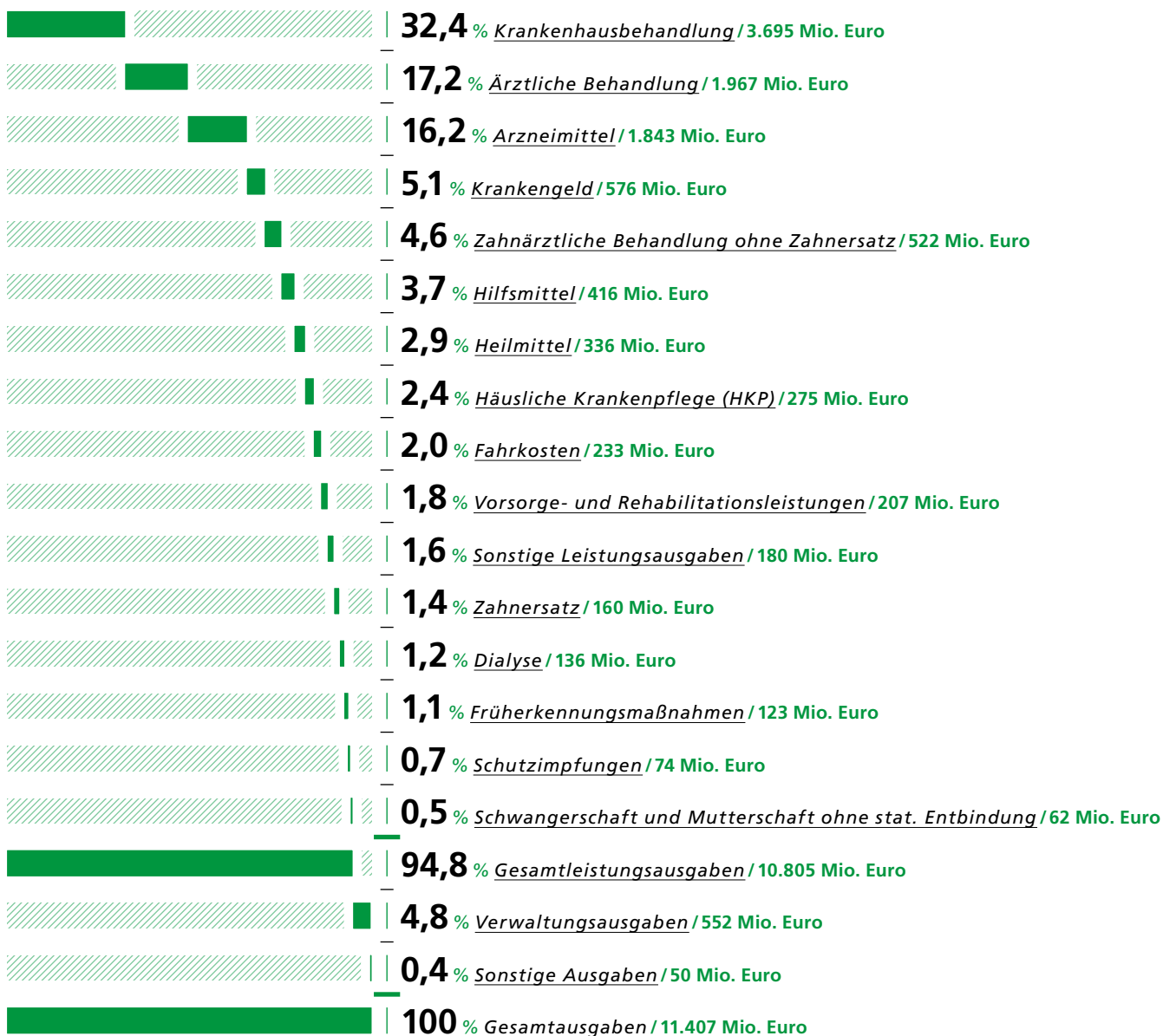
*Basis Rechnungsergebnis 2013 und 2014, in Euro*

	2013		2014		Veränderung in %	
	absolut in Mio.	je Versicherter	absolut in Mio.	je Versicherter	absolut	je Versicherter
<b>Einnahmen gesamt</b>	10.991	2.828	11.471	2.917	<b>4,4</b>	<b>3,1</b>
<b>Ausgaben gesamt</b>	10.831	2.787	11.407	2.901	<b>5,3</b>	<b>4,1</b>
<b>Überschuss (+)/Differenz (-)</b>	+160	+41	+65	+16	<b>-59,7</b>	<b>-60,2</b>
<b>Leistungsausgaben (LA) insgesamt</b>	10.222	2.630	10.805	2.748	<b>5,7</b>	<b>4,5</b>
<i>davon (nach Leistungsbereichen)*</i>						
<b>Ärztliche Behandlung</b>	1.860	479	1.967	500	<b>5,8</b>	<b>4,5</b>
<b>Zahnärztliche Behandlung ohne Zahnersatz</b>	507	130	522	133	<b>3,0</b>	<b>1,8</b>
<b>Zahnersatz</b>	156	40	160	41	<b>2,8</b>	<b>1,6</b>
<b>Arzneimittel</b>	1.703	438	1.843	469	<b>8,2</b>	<b>6,9</b>
<b>Hilfsmittel</b>	391	101	416	106	<b>6,5</b>	<b>5,2</b>
<b>Heilmittel</b>	315	81	336	85	<b>6,4</b>	<b>5,2</b>
<b>Krankenhausbehandlung</b>	3.555	915	3.695	940	<b>3,9</b>	<b>2,7</b>
<b>Krankengeld</b>	508	131	576	146	<b>13,4</b>	<b>12,1</b>
<b>Fahrkosten</b>	222	57	233	59	<b>5,2</b>	<b>3,9</b>
<b>Vorsorge- und Rehabilitationsleistungen</b>	193	50	207	53	<b>7,5</b>	<b>6,2</b>
<b>Schutzimpfungen</b>	65	17	74	19	<b>14,0</b>	<b>12,7</b>
<b>Früherkennungsmaßnahmen</b>	112	29	123	31	<b>9,7</b>	<b>8,4</b>
<b>Schwangerschaft und Mutterschaft ohne stat. Entbindung</b>	57	15	62	16	<b>8,2</b>	<b>6,9</b>
<b>Häusliche Krankenpflege (HKP)</b>	254	65	275	70	<b>8,3</b>	<b>7,0</b>
<b>Dialyse</b>	145	37	136	35	<b>-6,3</b>	<b>-7,4</b>
<b>Sonstige Leistungsausgaben</b>	179	46	180	46	<b>0,7</b>	<b>-0,5</b>
<i>Weitere Ausgaben</i>						
<b>Verwaltungsausgaben</b>	535	138	552	140	<b>3,0</b>	<b>1,8</b>
<b>Sonstige Ausgaben</b>	74	19	50	13	<b>-32,3</b>	<b>-33,0</b>

\* Darstellung nach § 305b SGB V

## zu 05 Ausgabenbereiche in der Krankenversicherung nach Anteilen

2014, in %



Gesamteinnahmen 11.471 Mio. Euro

## 06 Finanzdaten der AOK Baden-Württemberg in der Pflegeversicherung

*Basis Rechnungsergebnis 2013 und 2014, in Euro*

	2013		2014		Veränderung in %	
	absolut in Mio.	je Versicherter	absolut in Mio.	je Versicherter	absolut	je Versicherter
<b>Gesamteinnahmen</b>	1.563	402	1.638	416	<b>4,8</b>	<b>3,6</b>
<b>Gesamtausgaben</b>	1.555	400	1.633	415	<b>5,0</b>	<b>3,8</b>
<b>Überschuss (+)/Differenz (-)</b>	8	2	5	1	<b>-34,2</b>	<b>-34,9</b>
<i>Leistungsausgaben</i>						
<b>Pflegesachleistung</b>	178	46	183	47	<b>3,3</b>	<b>2,1</b>
<b>Pflegegeld</b>	386	99	421	107	<b>9,1</b>	<b>7,8</b>
<b>Tages-, Nacht- und Kurzzeitpflege</b>	53	14	56	14	<b>6,6</b>	<b>5,4</b>
<b>Vollstationäre Pflege</b>	639	164	646	164	<b>1,1</b>	<b>-0,1</b>
<b>Pflegehilfsmittel</b>	26	7	32	8	<b>26,1</b>	<b>24,8</b>
<b>Übrige Leistungsausgaben</b>	207	53	224	57	<b>8,2</b>	<b>6,9</b>
<b>Leistungsausgaben insgesamt</b>	1.488	383	1.563	397	<b>5,0</b>	<b>3,8</b>
<b>Sonstige Aufwendungen/ Verwaltungskosten</b>	67	17	70	18	<b>4,2</b>	<b>3,0</b>

## 07 Wichtige Zahlen der AOK Baden-Württemberg

*auf einen Blick, 2014*

**9.051.390**

Euro betragen die  
Gesamtkosten der Transplantationen  
im Jahr 2014

Niere

106 Versicherte  
**3.028.210 Euro**

Leber

39 Versicherte  
**4.097.103 Euro**

Herz

5 Versicherte  
**602.859 Euro**

Lunge

15 Versicherte  
**1.323.218 Euro**

**751.584**

Euro kostete die teuerste  
Operation im Jahr 2014

Es handelte sich dabei um  
**schwere Verbrennungen**  
**mit multiplen**  
**Hauttransplantationen**

**2.661**

Euro betragen die durchschnittlichen  
Kosten einer Blinddarmoperation  
ohne Komplikationen im Jahr 2014