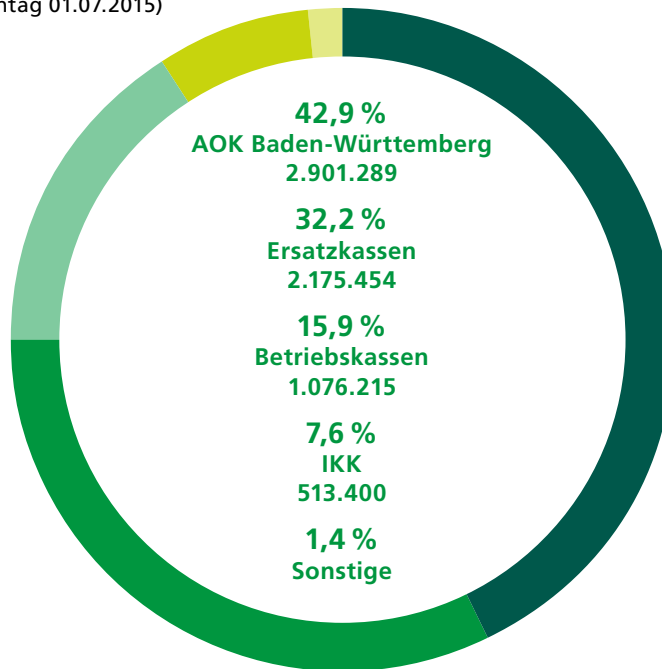


Das Geschäftsjahr 2015

Mitgliederverteilung in der GKV Baden-Württemberg 2015

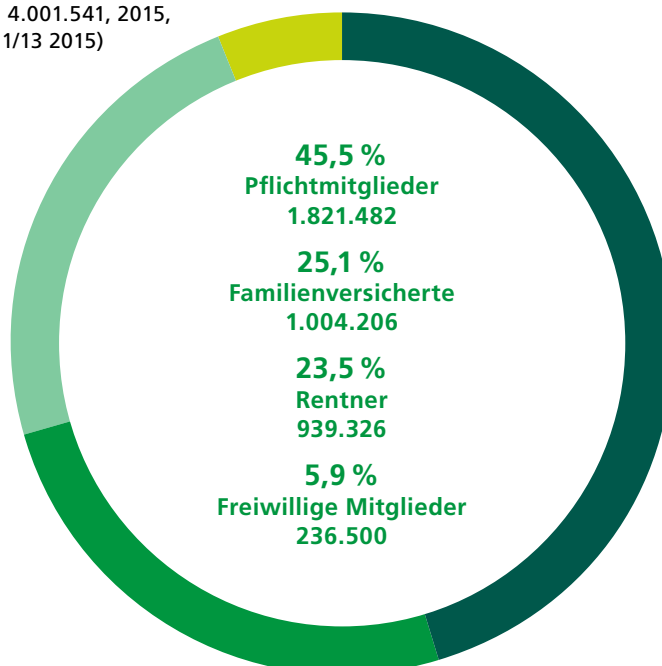
in Baden-Württemberg 2015, in Prozent
(Quelle: KM6 zum Stichtag 01.07.2015)



Versicherten- und Mitgliederzahlen

AOK Baden-Württemberg 2015


Versicherte insgesamt: 4.001.541, 2015,
in Prozent (Quelle: KM1/13 2015)



Entwicklung Versicherte der AOK Baden-Württemberg

Werte 2011 bis 2015: KM 1/13 (jeweils Jahresdurchschnitt)

31.07.2016: 4.125.283 Versicherte

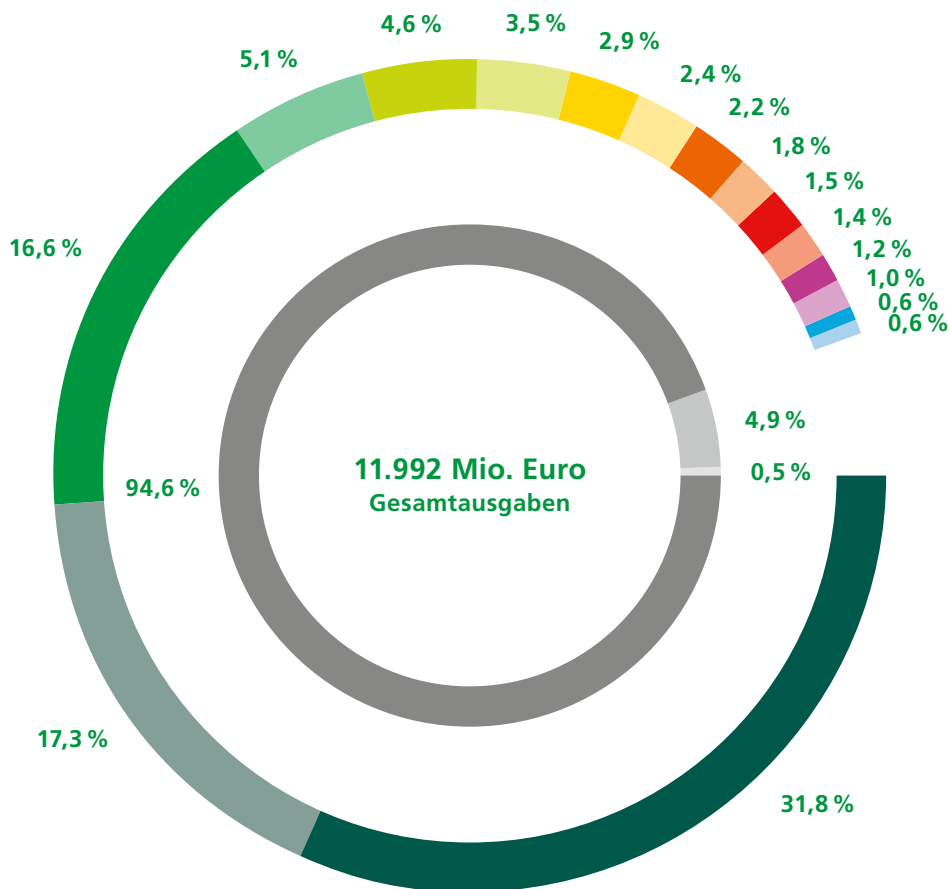


Finanzdaten der AOK Baden-Württemberg in der Krankenversicherung

Basis Rechnungsergebnis 2014 und 2015, in Euro

	2014		2015		Veränderung in %	
	absolut in Mio.	je Versicherter	absolut in Mio.	je Versicherter	absolut	je Versicherter
Einnahmen gesamt	11.471	2.917	12.141	3.034	5,8	4,0
Ausgaben gesamt	11.407	2.901	11.992	2.997	5,1	3,3
Überschuss/Differenz	65	16	149	37	129,2	126,5
Leistungsausgaben (LA) insgesamt	10.805	2.748	11.342	2.835	5,0	3,2
<i>davon (nach Leistungsbereichen)*</i>						
Ärztliche Behandlung	1.967	500	2.071	517	5,3	3,5
Zahnärztliche Behandlung ohne Zahnersatz	522	133	555	139	6,3	4,4
Zahnersatz	160	41	165	41	3,1	0,9
Arzneimittel	1.843	469	1.987	497	7,8	6,0
Hilfsmittel	416	106	425	106	2,2	0,4
Heilmittel	336	85	346	87	3,0	1,4
Krankenhausbehandlung	3.695	940	3.819	954	3,4	1,6
Krankengeld	576	146	607	152	5,4	3,6
Fahrkosten	233	59	268	67	15,0	12,8
Vorsorge- und Rehabilitationsleistungen	207	53	220	55	6,3	4,6
Schutzimpfungen	74	19	77	19	4,1	1,3
Früherkennungsmaßnahmen	123	31	123	31	0,0	-1,5
Schwangerschaft und Mutterschaft ohne stat. Entbindung	62	16	67	17	8,1	5,5
Häusliche Krankenpflege (HKP)	275	70	293	73	6,5	4,5
Dialyse	136	35	140	35	2,9	1,5
Sonstige Leistungsausgaben	180	46	181	45	0,6	-1,2
<i>Weitere Ausgaben</i>						
Verwaltungsausgaben	552	140	589	147	6,7	4,9
Sonstige Ausgaben	50	13	61	15	22,0	19,7

Ausgabenbereiche AOK Baden-Württemberg in der Krankenversicherung nach Anteilen
2015, in Prozent



- Krankenhausbehandlung / 3.819 Mio. €
- Ärztliche Behandlung / 2.071 Mio. €
- Arzneimittel / 1.987 Mio. €
- Krankengeld / 607 Mio. €
- Zahnärztliche Behandlung / 555 Mio. €
- Hilfsmittel / 425 Mio. €
- Heilmittel / 346 Mio. €
- Behandlungspflege und Häusliche Krankenpflege (HKP) / 293 Mio. €

- Fahrkosten / 268 Mio. €
- Vorsorge u. Rehabilitation / 220 Mio. €
- Sonstige Leistungsausgaben / 181 Mio. €
- Zahnersatz / 165 Mio. €
- Dialyse / 140 Mio. €
- Früherkennungsmaßnahmen / 123 Mio. €
- Schutzimpfungen / 77 Mio. €
- Schwangerschaft und Mutterschaft ohne stationäre Entbindung / 67 Mio. €

- Gesamtleistungsausgaben / 11.342 Mio. €
- Verwaltungsausgaben / 589 Mio. €

- Sonstige Ausgaben / 61 Mio. €

12.141 Mio. Euro Gesamteinnahmen

Finanzdaten der AOK Baden-Württemberg in der Pflegeversicherung

Basis Rechnungsergebnis 2014 und 2015, in Euro

	2014		2015		Veränderung in %	
	absolut in Mio.	je Versicherter	absolut in Mio.	je Versicherter	absolut	je Versicherter
Gesamteinnahmen	1.638	416	1.821	455	11,1	9,2
Gesamtausgaben	1.633	415	1.805	451	10,5	8,6
Überschuss/Differenz	5	1	16	4	189,6	184,3
<i>Leistungsausgaben</i>						
Pflegesachleistung	183	47	191	48	4,3	2,5
Pflegegeld	421	107	470	117	11,8	9,8
Tages-, Nacht- und Kurzzeitpflege	56	14	71	18	25,2	23,1
Vollstationäre Pflege	646	164	672	168	3,9	2,1
Pflegehilfsmittel	32	8	44	11	37,2	34,4
Übrige Leistungsausgaben	224	57	283	71	26,3	24,1
Leistungsausgaben insgesamt	1.563	397	1.731	433	10,7	8,8
Sonstige Aufwendungen/ Verwaltungskosten	70	18	74	18	5,8	3,9