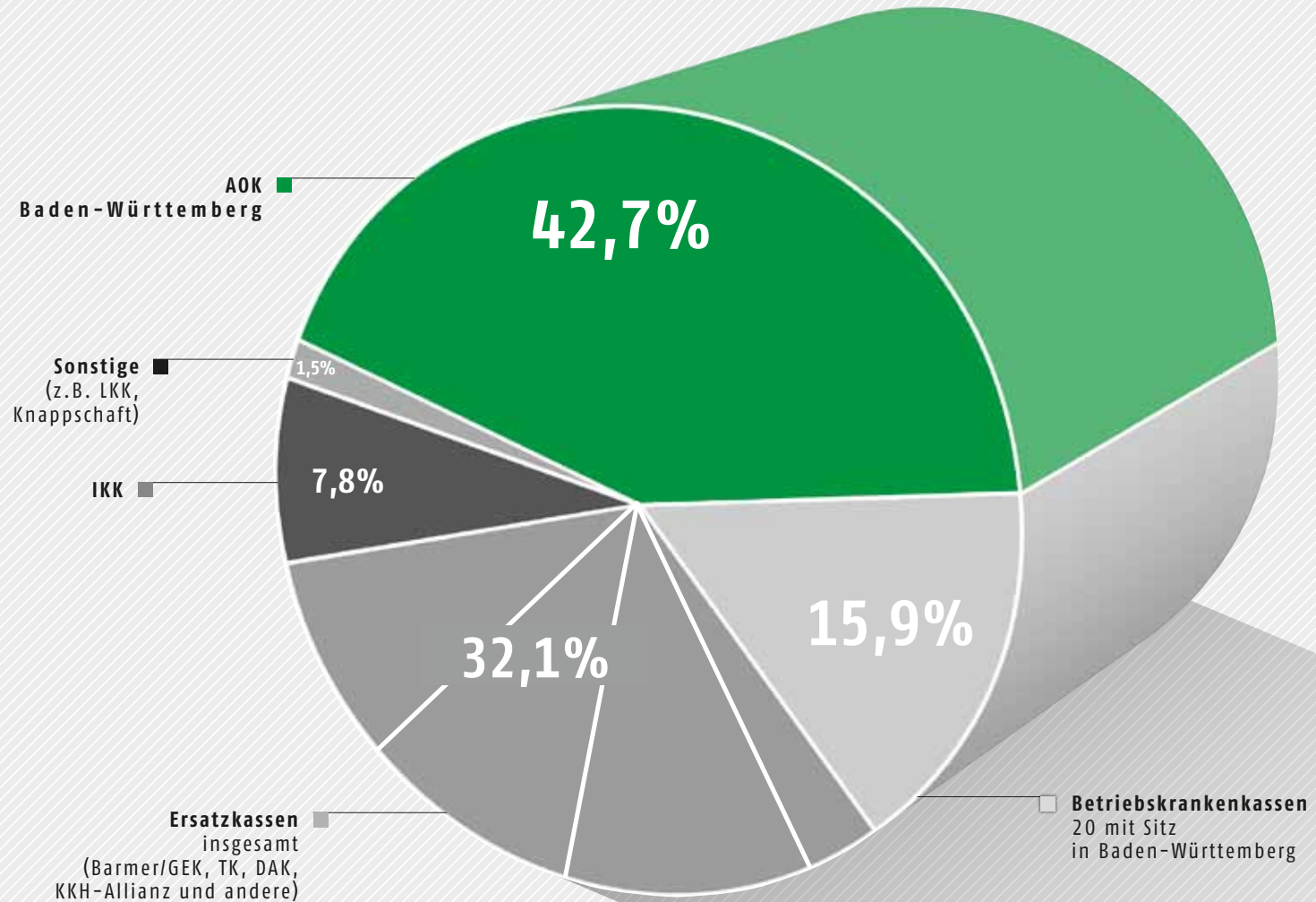


DATEN & FAKTEN

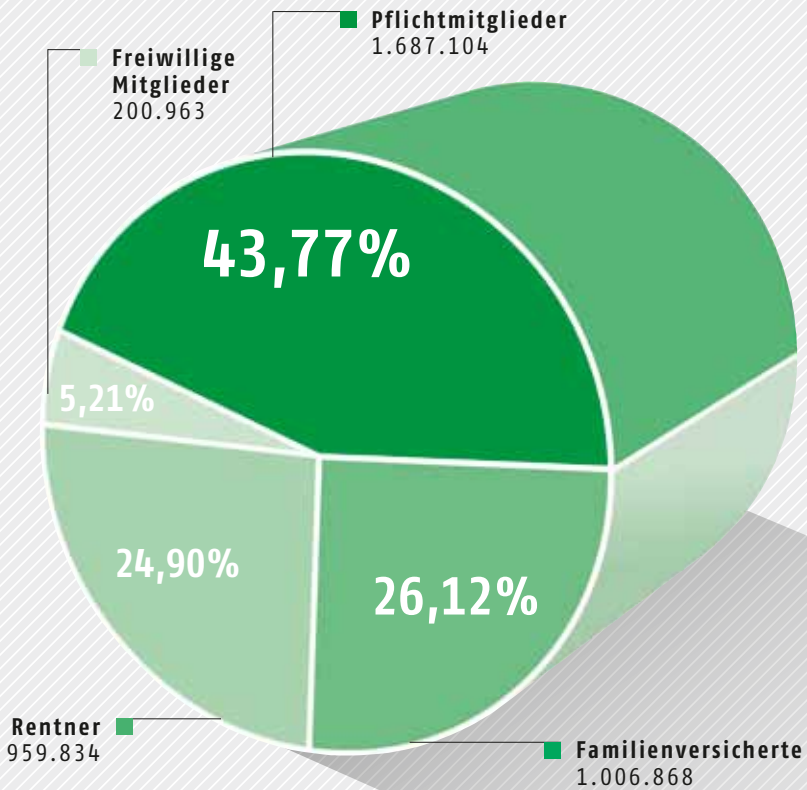
MARKTANTEIL IN DER GESETZLICHEN KRANKENVERSICHERUNG IN BADEN-WÜRTTEMBERG 2012



Die AOK Baden-Württemberg hat ihren Marktanteil in den vergangenen drei Jahren kontinuierlich ausgebaut.

VERSICHERTEN- UND MITGLIEDERZAHLEN 2012


Versicherte insgesamt: 3.854.769



32.058 Neugeborene sind als Versicherte der AOK Baden-Württemberg 2012 zur Welt gekommen. (2011: 31.086)

Quelle: KM1/13 2012

ENTWICKLUNG VERSICHERTE



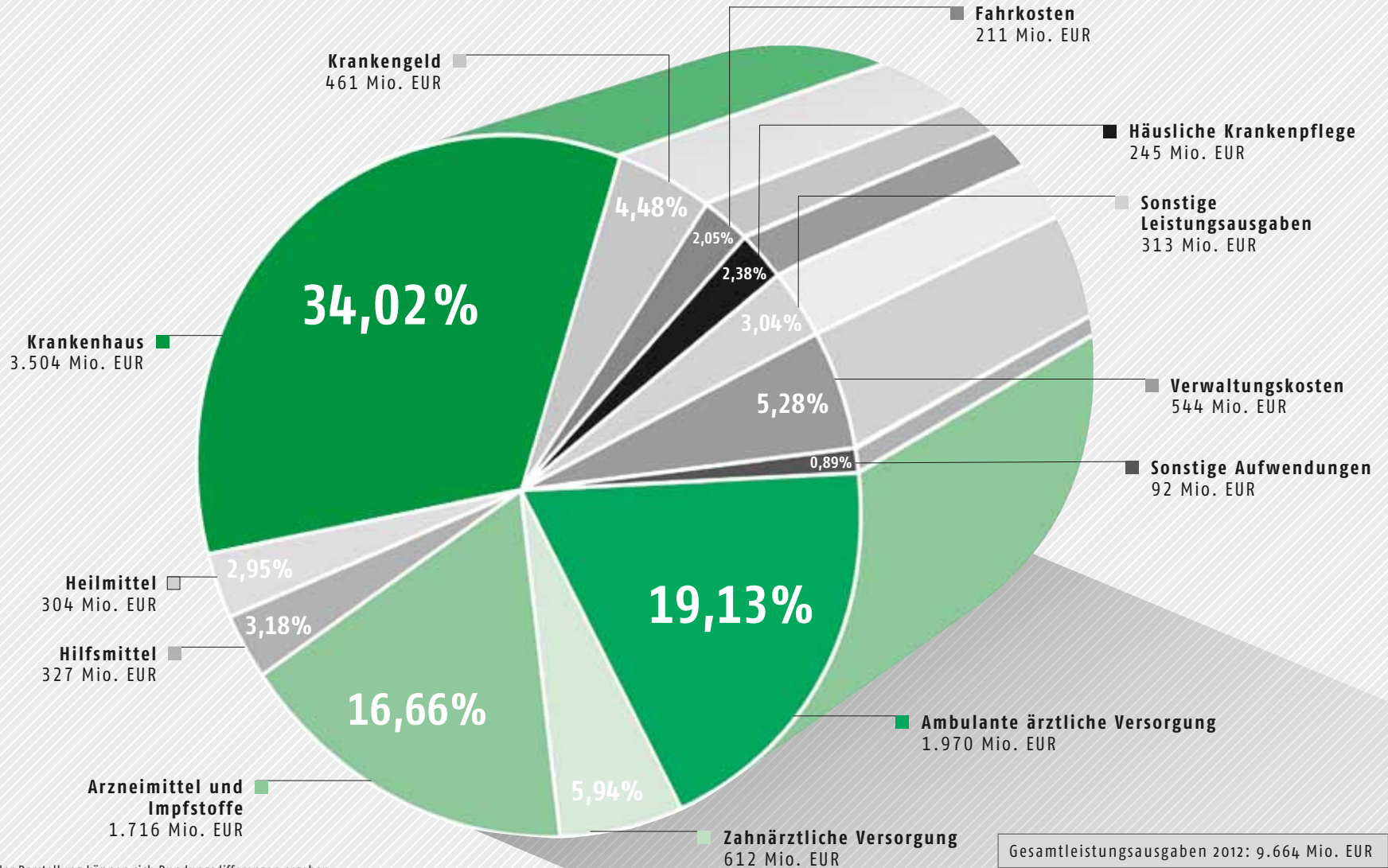
Die Bevölkerungszahl nimmt ab. Trotzdem hat die AOK Baden-Württemberg 2012 über 58.000 neue Versicherte hinzugewonnen.

DATEN & FAKTEN

FINANZDATEN DER AOK BADEN-WÜRTTEMBERG (BASIS RECHNUNGSERGEBNIS 2011 UND 2012)

		2011 in Euro	2012 in Euro	Veränderung in %
Gesamteinnahmen	absolut in Mio. je Versicherter	10.069 2.652	10.618 2.755	5,45 3,86
Gesamtausgaben	absolut in Mio. je Versicherter	9.917 2.612	10.299 2.672	3,85 2,29
Überschuss (+) / Differenz (-)	absolut in Mio. je Versicherter	+ 152 + 40	+ 319 + 83	109,87 107,50
Leistungsausgaben	absolut in Mio. je Versicherter	9.351 2.463	9.664 2.507	3,35 1,79
davon (nach Hauptleistungsbereichen)				
Ärztliche Versorgung	absolut in Mio. je Versicherter	1.907 502	1.970 511	3,35 1,79
Zahnärztliche Versorgung	absolut in Mio. je Versicherter	590 155	612 159	3,79 2,22
Arzneimittel	absolut in Mio. je Versicherter	1.719 453	1.716 445	-0,21 -1,71
Hilfsmittel	absolut in Mio. Je Versicherter	306 81	327 85	7,02 5,40
Heilmittel	absolut in Mio. je Versicherter	293 77	304 79	3,71 2,14
Krankenhaus	absolut in Mio. je Versicherter	3.418 900	3.504 909	2,52 0,98
Krankengeld	absolut in Mio. je Versicherter	426 112	461 120	8,26 6,63
Fahrkosten	absolut in Mio. je Versicherter	197 52	211 55	7,20 5,58
Häusliche Krankenpflege	absolut in Mio. je Versicherter	225 59	245 64	9,12 7,47
Sonstige Leistungsausgaben gesamt	absolut in Mio. je Versicherter	271 72	313 81	15,55 13,79

AUSGABENBEREICHE 2012



In der Darstellung können sich Rundungsdifferenzen ergeben.

Gesamtleistungsausgaben 2012: 9.664 Mio. EUR
 Gesamtausgaben 2012: 10.299 Mio. EUR

DATEN & FAKTEN

STRUKTURDATEN FÜR DIE AOK BADEN-WÜRTTEMBERG

		2011	2012	Veränderung in %
Ärztliche Behandlungen (Psychotherapeuten mitgerechnet)	Arztdichte Ärzte pro 1.000 Einwohner	1,56	1,55	-0,64
Zahnärztliche Behandlungen	Zahnarztdichte Zahnärzte pro 1.000 Einwohner	0,67	0,69	2,99
Arznei-, Verband- und Hilfsmittel aus Apotheken	abgerechnete Rezepte	28,29 Mio.	28,53 Mio.	0,85
Krankenhausbehandlungen	Krankenhäuser	239	233	-2,51
	Betten	57.690	57.670	-0,04
	Bettendichte je 10.000 Einwohner	53,48	54,93	2,71
	Budgetsumme der Krankenhäuser in Euro	7,80 Mrd.	8,10 Mrd.	3,42
	Verweildauer im Durchschnitt	7,85 Tage	7,80 Tage	-0,64
	Nutzungsgrad im Durchschnitt	75,70%	77,10%	1,85
Heilmittelerbringer (z. B. Krankengymnasten, Logopäden, Ergotherapeuten)		8.966	9.114	1,65
Hilfsmittelerbringer (z. B. Sanitätshäuser, Orthopädieschuhmacher, Medizintechnik)		5.030	5.005	-0,50

WICHTIGE ZAHLEN AUF EINEN BLICK

Einsparungen Arzneimittelrabattverträge/Arzneimittelausgaben

Jahr	Rabatte (Vertraglich vereinbarte Rabatte mit pharmazeutischen Unternehmen) in Mio. EUR	AM-Ausgaben* in Mio. EUR * AM-Ausgaben: Nettoausgaben (Bruttoausgaben bereinigt um die gesetzlichen und vertraglichen Rabatte sowie die Zuzahlung) ohne Impfstoffe
2008	32,70	1.679,27
2009	58,56	1.744,63
2010	94,34	1.728,27
2011	120,87	1.650,79
2012	157,39	1.664,47

Transplantationen 2012

	Anzahl Versicherte	Summe KH-Nettoausgaben (EUR)
Niere	124	3.037.767
Leber	49	3.941.344
Herz	13	1.614.125
Lunge	12	906.611
ALLE	198	9.499.847

Die teuerste von der AOK BW bezahlte Operation im Jahr 2012 in EUR

Gefäßoperation bei Blutgerinnungsstörung	888.390
--	---------

Durchschnittliche Kosten einer Blinddarmoperation 2012 in EUR

Blinddarm ohne Komplikationen	2.515
-------------------------------	-------